



ON!TRACK 3

MANUÁL PRO WEBOVOU APLIKACI

SPECIFICKÝ MAJETEK

—

VYHLEDÁNÍ
FILTROVÁNÍ
ŘAZENÍ
ZOBRAZENÍ



1. VYHLEDÁNÍ Majetku zapište do Vyhledávacího pole (min. 3 znaky)

Specifický majetek Množstevní majetek Lokace Zaměstnanci Reporty Náklady na majetek Administrace

Má zobrazení (1) Veškerý majetek + Přidat toto zobrazení

Vyhledat majetek

HILTI ON!Track




Specifický majetek Množstevní majetek Lokace Zaměstnanci Reporty Náklady na majetek Administrace

Má zobrazení (1) Veškerý majetek + Přidat toto zobrazení

Q utahovák

Např. „Utahovák“

3 Majetek 0 označený

<input type="checkbox"/>		Hilti Akumulátorový rázový utahovák SIW 22-A utahovák	Tomáš Bugel HQ Průhonice	305033710	3 Dní v nečinnosti	Aktivní
<input type="checkbox"/>		Hilti Akumulátorový rázový utahovák SIW 22-A utahovák	Tomáš Bugel HQ Průhonice	305034045	39 Dní v nečinnosti	Aktivní
<input type="checkbox"/>		Hilti Akumulátorový rázový utahovák SIW 22-A utahovák	Tomáš Bugel HQ Průhonice	305035089	13 Dní v nečinnosti	Aktivní

Nejsou k dispozici žádné další výsledky k zobrazení

Výsledek hledání je jakýkoliv nálezk slova „utahovák“ v popisu , jménu, modelu atp. u již registrovaného majetku

2. FILTROVÁNÍ v hlavičce zobrazení majetku.

Můžete vybrat jeden anebo více filtrů najednou kliknutím na šipku a poté zaškrtnutím požadovaného pole..

The screenshot displays the HILTI ON!Track web application interface for asset management. At the top, there is a navigation bar with tabs: 'Specifický majetek', 'Množstevní majetek', 'Lokace', 'Zaměstnanci', 'Reporty', 'Náklady na majetek', and 'Administrace'. Below this, a header shows 'Má zobrazení (1)' and 'Veškerý majetek' with a '+ Přidat toto zobrazení' button. A search bar 'Vyhledat majetek' is on the left. A red box highlights the filter header area containing: 'Lokace', 'Skupina majetku', 'Štítek', 'Výchozí lokace', 'Typ výchozí lokace', 'Stav', 'Stav baterie', 'Typ skenovacího kódu', and 'Další filtry'. Below the filters is a table of assets with columns for asset name, location, employee, and status. A black box highlights a specific asset entry for 'Hilti Liniový laser PM 2-LG' at 'HQ Průhonice' with status 'Aktivní'. A dropdown menu is open for the 'Typ skenovacího kódu' filter, showing options: 'ON!Track chytrý štítek' (unchecked), 'Čárový kód' (checked), and 'Vymazat 1' (with a red checkmark). A hand icon points to the 'Čárový kód' option.

	Majetek	Lokace	Zaměstnanci	Stav	Typ skenovacího kódu	Stav
<input type="checkbox"/>	43 Majetek 0 označený					
<input type="checkbox"/>	Hilti Akumulátorový rázový utahovák SIW 22-A utahovák	HQ Průhonice	Tomáš Bugel	Aktivní	300064808	
<input type="checkbox"/>	Hilti Akumulátorový šroubovák s příklepem SF 6H-A22 šroubovák	HQ Průhonice	Tomáš Bugel	Aktivní	305017860 39 Dní v nečinnosti	
<input type="checkbox"/>	Hilti Akumulátorový rázový utahovák SIW 22-A utahovák	HQ Průhonice	Tomáš Bugel	Aktivní	305018004 10 Dní v nečinnosti	
<input type="checkbox"/>	Hilti Liniový laser PM 2-LG	HQ Průhonice	Tomáš Bugel	Aktivní	305024299 10 Dní v nečinnosti	

3. ŘAZENÍ vzestupně/sestupně.

Dle výrobce, názvu, odpovědného zaměstnance, současné lokace atp..









Specifický majetek Množstevní majetek Lokace Zaměstnanci Reporty Náklady na majetek Administrace ▾

Má zobrazení (1) ▾ **Veškerý majetek** + Přidat toto zobrazení

Vyhledat majetek Lokace ▾ Skupina majetku ▾ Štítek ▾ Výchozí lokace ▾ Typ výchozí lokace ▾ Stav ▾ Stav baterie ▾ Typ skenovacího kódu ▾ Další filtry

43 Majetek 0 označený Přidat Převod Rychlý převo... Servis Štítek Stav Upravit Smazat

Řadit

<input type="checkbox"/>	 Hilti Akumulátorový rázový utahovák SIW 22-A utahovák	Tomáš Bugel HQ Průhonice	300064808	Aktivní
<input type="checkbox"/>	 Hilti Akumulátorový šroubovák s příklepem SF 6H-A22 šroubovák	Tomáš Bugel HQ Průhonice	305017860 39 Dní v nečinnosti	
<input type="checkbox"/>	 Hilti Akumulátorový rázový utahovák SIW 22-A utahovák	Tomáš Bugel HQ Průhonice	305018004 10 Dní v nečinnosti	
<input type="checkbox"/>	 Hilti Liniový laser PM 2-LG	Tomáš Bugel HQ Průhonice	305024299 10 Dní v nečinnosti	
<input type="checkbox"/>	 HP EliteDisplay E240 monitor	Pavel Plecháček HQ Průhonice	305026761 21 Dní v nečinnosti	
<input type="checkbox"/>	 Hilti Hydraulické lisovací kleště na potrubí NPR 32-A	Tomáš Bugel HQ Průhonice	305033710 3 Dní v nečinnosti	
<input type="checkbox"/>	 Hilti Akumulátorová vrtačka SF BT	Tomáš Bugel HQ Průhonice	305034045 39 Dní v nečinnosti	Aktivní
<input type="checkbox"/>	 Hilti Akumulátorový rázový utahovák SID 2-A	Tomáš Bugel HQ Průhonice	305035089 13 Dní v nečinnosti	Aktivní

Vzestupně

- Jméno výrobce
- Název
- Jméno odpovědného zaměstnance
- Jméno současné lokace
- Skenovací kód

4. Přizpůsobené ZOBRAZENÍ dle preference uživatele

Podle Výrobce, Název, Odpovědného zaměstnance, Současné lokace atp..

The screenshot shows a web application for asset management. At the top, there is a navigation bar with tabs: 'Specifický majetek', 'Množstevní majetek', 'Lokace', 'Zaměstnanci', 'Reporty', 'Náklady na majetek', and 'Administrace'. Below this is a search bar and several filter dropdowns: 'Lokace', 'Skupina majetku', 'Štítek', 'Výchozí lokace', 'Typ výchozí lokace', 'Stav', 'Stav baterie', 'Typ skenovacího kódu', and 'Další filtry'. A table lists 43 assets, with columns for checkboxes, images, names, responsible employees, and status. A 'Řadit' (Sort) dropdown menu is circled in red in the top right corner. A modal window is open, titled 'Přizpůsobte uspořádání karty assets' (Customize asset card layout). It shows a preview of the asset card with fields like 'Výrobce a model', 'Název', 'Jméno současné lokace', 'Skenovací kód', and 'Čas nečinnosti'. Below the preview, there is a configuration area with a grid of fields. A red box highlights the 'Výrobce a model' field in the configuration grid, with an arrow pointing to it from a text box that says 'Klikněte a vyberte pole ze seznamu...' (Click and select a field from the list...). Another red box highlights the 'Skenovací kód' field, with an arrow pointing to it from a text box that says 'Přeskupením již vybraných polí (podržením tl.myši na křížku)' (Reordering already selected fields (holding the mouse button on the cross)). A third red box at the bottom center says 'Aktuálně lze nakonfigurovat max. 6 polí' (Currently, a maximum of 6 fields can be configured). The modal also has 'Zrušit' (Cancel) and 'Uložit změny' (Save changes) buttons.

Specifický majetek Množstevní majetek Lokace Zaměstnanci Reporty Náklady na majetek Administrace

Má zobrazení (1) Veškerý majetek + Přidat toto zobrazení

Vyhledat majetek Lokace Skupina majetku Štítek Výchozí lokace Typ výchozí lokace Stav Stav baterie Typ skenovacího kódu Další filtry

43 Majetek 0 označený Přidat Převod Rychlý převo... Servis Štítek Stav Úpravit Smazat Řadit

<input type="checkbox"/>		Hilti Akumulátorový rázový utahovák SIW 22-A utahovák	Tomáš Bugel HQ Průhonice	300064808	Aktivní
<input type="checkbox"/>		Hilti Akumulátorový šroubovák s příklepem SF 6H-A22 šroubovák	Tomáš Bugel HQ Průhonice	305017860 39 Dní v nečinnosti	
<input type="checkbox"/>		Hilti Akumulátorový rázový utahovák SIW 22-A utahovák	Tomáš Bugel HQ Průhonice	305018004 10 Dní v nečinnosti	
<input type="checkbox"/>		Hilti Liniový laser PM 2-LG	Tomáš Bugel HQ Průhonice	305024299 10 Dní v nečinnosti	
<input type="checkbox"/>		HP EliteDisplay E240	Pavel Plecháček	305026761	

Přizpůsobte uspořádání karty assets

Náhled

Výrobce a model
Název

Jméno současné lokace

Skenovací kód
Čas nečinnosti

Konfigurovat hodnoty

+ Výrobce a model

+ Název

+ Jméno odpovědného zaměstnance

+ Jméno současné lokace

+ Skenovací kód

+ Čas nečinnosti

Obnovit výchozí nastavení

Zrušit Uložit změny

Klikněte a vyberte pole ze seznamu...

Přeskupením již vybraných polí (podržením tl.myši na křížku)

Aktuálně lze nakonfigurovat max. 6 polí